

2026학년도 검정고시 대입전형자료 온라인 제공 신청 매뉴얼

※ 2026학년도 검정고시 대입전형자료 온라인 제공은 2017년 1회 ~ 2025년 2회차 자료(합격증명서, 성적증명서)를 대상으로 합니다.

단, 수시전형의 경우 2025년 2회차 자료는 온라인으로 제공이 되지 않습니다.

※ 검정고시 대입전형자료는 수험생이 **온라인 제공을 신청한 경우에만** 지원 대학에 온라인으로 제공됩니다.

(온라인 제공을 신청하지 않는 경우, 방문 또는 우편을 통해 지원대학에 직접 대입전형자료를 제출해야 함)

※ 2026학년도 대입전형자료 온라인 제공 신청 기간

(수시전형) '25. 9. 8. ~ '25. 12. 11.

(정시전형) '25. 12. 29. ~ '26. 2. 28.

- 수시전형과 정시전형은 별개이므로 각각 온라인제공 신청 필요

I. 검정고시 대입전형자료 온라인 제공 신청 세부 절차

※ 나이스 검정고시 홈페이지(<https://kged.go.kr>) 접속

1. 대입전형자료제출 메뉴 클릭
2. 본인의 고졸 검정고시 합격정보가 있는 해당 시도교육청(화면예시: 강원도교육청)을 지도에서 클릭
3. 바로가기 버튼을 클릭



4. “자료확인 및 신청” 메뉴를 클릭



5. 성명과 주민등록번호를 입력하고, 개인식별번호 처리 동의에 체크 후 인증방식 중 한가지를 선택하여 로그인 버튼을 클릭

- ※ 공동인증서, 금융인증서는 신분증(주민등록증, 운전면허증 등)/통장/도장을 지참해 현재 본인이 거래하고 있는 은행에 방문하여 발급받을 수 있음
- ※ 간편인증은 원하는 간편인증 전자서명 업체(네이버, 카카오 등)를 선택하고 이용약관에 동의한 후 업체에서 요청한 정보를 입력하여 인증서를 발급받을 수 있음

6. “자료확인 및 신청” 화면에서 본인의 합격 연도를 확인하고 온라인 제공을 원하는 자료의 “합격증번호”를 클릭

검정고시
대입전형자료제출
[시도교육청 선택](#)

원서접수 →
29분 06초
로그아웃

강원특별자치도교육청
안내사항
공지사항
자료확인 및 신청
제출현황 조회
수신대학 현황
마이페이지

대입전형자료 확인 및 신청

대입학년도
2026
모집구분
수시

Q 조회

시도교육청명	합격연도	회차	합격증번호	제출확인일자	제출여부	제공자료
강원도교육청	2024	2	2024-2-3-K10-00003	2025.04.24	확인 및 신청완료	합격 및 성적증명
강원도교육청	2024	1	2024-1-3-K10-00579	2025.04.24	확인 및 신청완료	합격 및 성적증명

※ 1개 시도교육청에 2개 이상의 합격정보가 있을 경우

(예) A교육청에 총 3번의 합격정보(2015년 2회차, 2016년 1회차, 2017년 1회차)가 있고, 이 중에서 2015년 2회차는 가대학에, 2017년 1회차는 나대학에 대입전형자료로 제출하고자 할 경우 (2016년 1회차는 대입전형자료로 사용하지 않음)

- [자료확인 및 신청] 화면에서 2015년 2회차의 합격증번호를 클릭하여 내용을 확인하고 신청버튼을 클릭한 후, 2017년 1회차의 합격증번호를 클릭하여 내용을 확인하고 신청함
- ※ 2016년 1회차는 확인하지 않음, 대학입학원서 작성 시 합격 연도와 합격 회차를 가대학은 2015년 2회차로, 나대학은 2017년 1회차로 기입함

※ 서로 다른 교육청에 고졸 검정고시 합격정보가 있는 경우

(예1) A교육청에 2015년 1회차, B교육청에 2016년 2회차 합격정보 중 B교육청 합격정보만 대입전형자료로 사용할 경우

- B교육청 대국민나이스 검정고시 대입전형자료제공 서비스로 접속하여 로그인 후, [자료확인 및 신청] 화면에서 2016년 2회차의 합격증번호를 클릭하여 내용을 확인하고 신청함
- ※ A교육청 자료는 미신청했으므로 대학에 온라인 제공되지 않으며, 대학입학원서 작성 시 B교육청의 합격 연도와 합격 회차를 가대학 입학원서에 2016년 2회차로 기입함

(예2) A교육청에 2015년 1회차, B교육청에 2016년 2회차 합격정보 둘 다 대입전형자료로 사용할 경우

- A교육청과 B교육청 대국민나이스 검정고시 대입전형자료제공 서비스에 각각 접속하여 로그인 후, [자료확인 및 신청] 화면에서 교육청 각각의 합격정보를 확인하고 신청함
- ※ 대학 입학원서 작성 시 해당 대학에 사용하기를 원하는 합격정보를 기입함

7. 팝업창의 합격증명(1페이지), 성적증명(2페이지)가 나오면 본인의 합격 연도, 회차 및 성적정보가 올바른지 확인하고 하단에 동의 체크박스를 모두 체크한 후 “신청” 버튼을 클릭

합격증명(1페이지)	성적증명(2페이지)																																																						
<p>합격증명 성적증명</p> <p>제 2024-2-3-K10-00003 호</p> <p>고등학교 졸업학력 검정고시 합격증명 (대입전형용)</p> <table border="1"> <tr> <td>합격증 번호</td> <td>2024-2-3-K10-00003</td> </tr> <tr> <td>성 명</td> <td></td> </tr> <tr> <td>주민등록번호 (외국인등록번호)</td> <td></td> </tr> <tr> <td>학 적 이 력 (고 등 학 교)</td> <td>해당없음</td> </tr> </table> <p>위 사람은 2024년 08월 30일 고등학교졸업학력검정고시에 전과목 합격하였음을 증명합니다.</p> <p>2025년 5월 12일</p> <p>검 정 고 시 위 원 회 위 원 장</p>	합격증 번호	2024-2-3-K10-00003	성 명		주민등록번호 (외국인등록번호)		학 적 이 력 (고 등 학 교)	해당없음	<p>합격증명 성적증명</p> <p>제 2024-2-3-K10-00003 호</p> <p>고등학교 졸업학력 검정고시 성적증명 (대입전형용)</p> <table border="1"> <tr> <td>합격증 번호</td> <td>2024-2-3-K10-00003</td> </tr> <tr> <td>성 명</td> <td></td> </tr> <tr> <td>주민등록번호 (외국인등록번호)</td> <td></td> </tr> </table> <p>위 사람은 고등학교졸업학력검정고시에 다음과 같은 성적으로 합격하였음을 증명합니다.</p> <table border="1"> <thead> <tr> <th>고시과목</th> <th>성적</th> <th>합격년월일</th> <th>비고</th> </tr> </thead> <tbody> <tr> <td>필수 국어</td> <td>100</td> <td>2005.05.10</td> <td></td> </tr> <tr> <td>필수 사회</td> <td>100</td> <td>2005.05.10</td> <td></td> </tr> <tr> <td>필수 한국사</td> <td>100</td> <td>2005.05.10</td> <td></td> </tr> <tr> <td>필수 수학</td> <td>100</td> <td>2005.05.10</td> <td></td> </tr> <tr> <td>필수 과학</td> <td>100</td> <td>2005.05.10</td> <td></td> </tr> <tr> <td>필수 영어</td> <td>100</td> <td>2005.05.10</td> <td></td> </tr> <tr> <td>선택 도덕</td> <td>100</td> <td>2005.05.10</td> <td></td> </tr> <tr> <td>총점</td> <td></td> <td>700.00</td> <td></td> </tr> <tr> <td>평균</td> <td></td> <td>100.00</td> <td></td> </tr> </tbody> </table> <p>2025년 5월 12일</p>	합격증 번호	2024-2-3-K10-00003	성 명		주민등록번호 (외국인등록번호)		고시과목	성적	합격년월일	비고	필수 국어	100	2005.05.10		필수 사회	100	2005.05.10		필수 한국사	100	2005.05.10		필수 수학	100	2005.05.10		필수 과학	100	2005.05.10		필수 영어	100	2005.05.10		선택 도덕	100	2005.05.10		총점		700.00		평균		100.00	
합격증 번호	2024-2-3-K10-00003																																																						
성 명																																																							
주민등록번호 (외국인등록번호)																																																							
학 적 이 력 (고 등 학 교)	해당없음																																																						
합격증 번호	2024-2-3-K10-00003																																																						
성 명																																																							
주민등록번호 (외국인등록번호)																																																							
고시과목	성적	합격년월일	비고																																																				
필수 국어	100	2005.05.10																																																					
필수 사회	100	2005.05.10																																																					
필수 한국사	100	2005.05.10																																																					
필수 수학	100	2005.05.10																																																					
필수 과학	100	2005.05.10																																																					
필수 영어	100	2005.05.10																																																					
선택 도덕	100	2005.05.10																																																					
총점		700.00																																																					
평균		100.00																																																					

해당 대입전형자료(합격증명, 성적증명)가 이상 없음을 확인하였습니다. ☒

해당 대입전형자료(합격증명, 성적증명)의 온라인 제출을 동의합니다. ☒

② 이용 전 확인해주세요.

- 신청한 대입전형 자료는 시도교육청의 사정에 의해서 변경될 수 있으니, 대입전형이 끝나는 기간까지 정상적인 자료로 신청된 상태인지 수시로 확인하시기 바랍니다.
- 본인의 자료를 확인하지 않아서 발생하는 모든 불이익에 대한 책임은 지원자 본인에게 있습니다.

신청

닫기

8. 신청 완료 후 “제출현황 조회” 메뉴에서 신청한 내역(“제출동의 확인번호”)을 확인

- ※ 제출동의 확인번호 : 수험생이 대국민서비스 홈페이지에서 검정고시 대입전형자료의 온라인 제공 신청을 완료하면 생성되는 번호로 대학 지원 입학원서 작성 시에 기재하는 번호이므로 본인이 숙지하고 있어야 함
- 수시전형 때 발급받은 번호는 수시전형에만 사용 가능(정시전형에 사용 불가)

II. 검정고시 대입전형자료 수신대학 현황 확인 방법

※ 지원 대학별 대입전형자료 온라인 수신 현황을 확인 가능합니다.

1. 위 「I. 검정고시 대입전형자료 온라인 제공 신청 세부 절차」의 1번부터 3번까지의 절차와 동일하게 진행
2. “수신대학 현황” 메뉴에서 대입전형자료를 수신한 대학 현황을 확인

 강원특별자치도교육청

[안내사항](#) [공지사항](#) [자료확인 및 신청](#) **제출현황 조회** [수신대학 현황](#) [마이페이지](#)

대입전형자료 제출현황 조회

대입학년도2026

모집구분수시

조회

합격연도	회사	합격증번호	합격시도	제출일시	제공동의확인번호

2024

2


2024-2-3-K10-00003

Ⅲ. 대입전형자료 온라인제공 신청 관련 문의처

※ 대입전형자료 온라인 신청과 관련한 문의사항은 각 시도교육청별로 안내되므로 본인의 검정고시 합격정보가 있는 시도교육청으로 문의하시기 바랍니다.

1. 「I. 검정고시 대입전형자료 온라인 제공 신청 세부 절차」의 1번부터 3번까지의 절차와 동일하게 진행

2. 빨간색 테두리 안의 연락처(시도교육청별로 연락처 다름) 확인 후 문의

 강원특별자치도교육청

안내사항 공지사항 자료확인 및 신청 제출현황 조회 수신대학 현황 마이페이지

대입전형자료

고졸 검정고시 합격자가 응시한 대학교에 대입전형 자료를 온라인으로 제공하는 서비스입니다.

자료확인 및 신청


공지사항


테스트


2024.09.03

나이스 검정고시 온라인 원서접수

초·중·고등학교 졸업학력 검정고시 온라인 접수 →

 안내사항

 제출현황조회

 수신대학현황

강원특별자치도교육청 문의전화

☎ (평일) 09:00~18:00

문의전화 053-1234-4567